

Tutoriel



ComPhone

1

Bienvenue dans Com-Phone!

Touchez pour modifier, faites un appui long pour lire

Prendre une photo, ou sélectionner une image

Enregistrer ou importer de l'audio

Ajouter du texte pour le titre ou la légende

Edition : ajouter des photos, des sons ou du texte

Vidéo Enregistrer comme vidéo, ou envoyer directement sur YouTube

HTML Créer une page web

SMIL Envoyer vers d'autres narrations Com-Phone

Lecture : voir ou exporter votre récit

Touchez + pour commencer et amusez vous bien !

On serait ravi savoir de comment vous vous en servez – vous pouvez envoyer vos commentaires via "Contactez-nous" dans Paramètres



Un appui pour créer une nouvelle narration (un nouveau diaporama)



Appui court sur la zone verte pour ajouter une photo.



Cette zone rose sert à effacer la diapo  complète (image+texte+son)



Choisir une photo à partir de la galerie d'images si la photo a déjà été prise.




Prendre une photo avec l'appareil-photo de la tablette si c'est une photo à prendre "sur le vif".





La photo choisie ou prise convient : un appui sur Terminé.

Elle ne convient pas : un appui sur la corbeille.





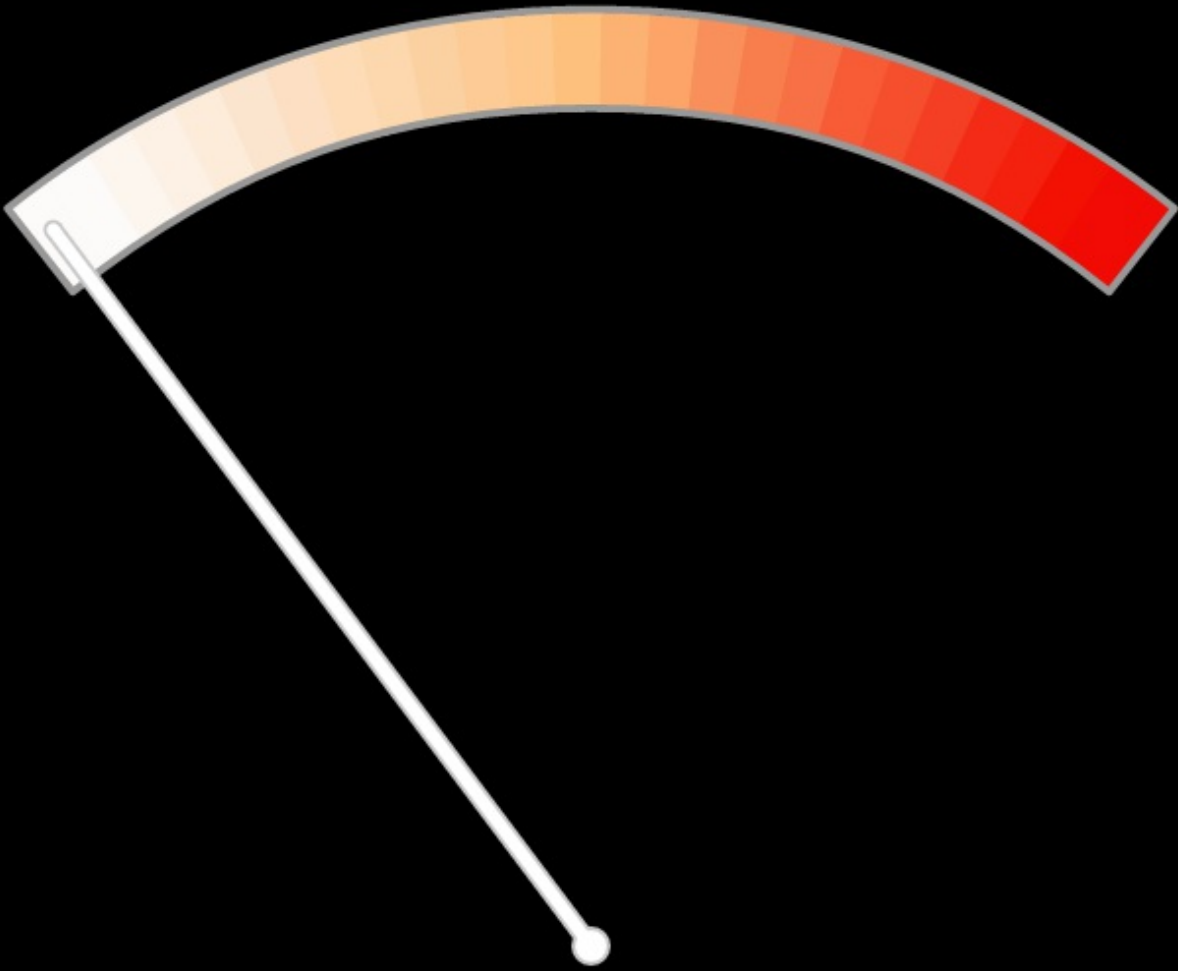
Un appui sur la zone bleue pour ajouter du son.



2. Une fois l'enregistrement fait ou sélectionné, un appui sur terminé.

✓ TERMINÉ

1. Pour s'enregistrer en direct, appuyer sur ce rond rouge. Il y a possibilité de faire une pause en appuyant et de reprendre l'enregistrement en ré-appuyant.



0:00.0




Cet espace permet d'écouter l'enregistrement.

S'il convient, un appui sur terminé.



S'il ne convient pas, un appui sur la corbeille.





On peut ajouter plusieurs sons. Attention, lors de la lecture du diaporama, les sons seront lus simultanément.

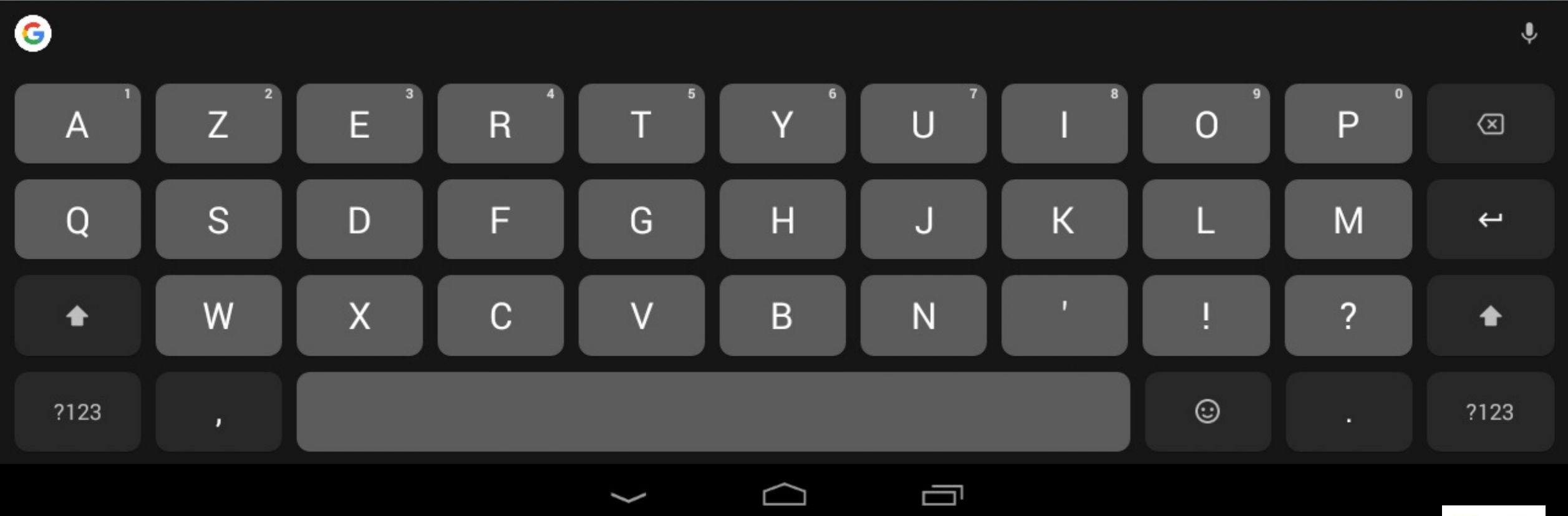
0:06



Un appui sur la zone jaune pour ajouter du texte.



Saisie du texte puis terminé.





Speaker icon
0:06

Naviguer
d'une diapo
à une autre.

Retour
à la narration.

Speaker icon


La Blue-Bot





Diapo créée.



1

Bienvenue dans Com-Phone!

Touchez pour modifier, faites un appui long pour lire

Prendre une photo, ou sélectionner une image

Insérer un son ou importer de l'audio

Ajouter du texte pour le titre ou la légende

Edition : ajouter des photos, des sons ou du texte

Vidéo Enregistrer comme vidéo, ou envoyer directement sur YouTube

HTML Créer une page web

SMIL Envoyer vers d'autres narrations Com-Phone

Lecture : voir ou exporter votre récit

Touchez + pour commencer et amusez vous bien !

On serait ravi savoir de comment vous vous en servez – vous pouvez envoyer vos commentaires via "Contactez-nous" dans Paramètres

Un appui court pour insérer une diapo avant

Un appui court pour insérer une diapo après



NARRATION EXISTANTE

1
 Bienvenue dans Com-Phone!
 Touchez pour modifier, faites un appui long pour lire

Prendre une photo, ou sélectionner une image
 Insérer son ou importer de l'audio
 Ajouter du texte pour le titre ou la légende
Edition : ajouter des photos, des sons ou du texte

Vidéo Enregistrer comme vidéo, ou envoyer directement sur YouTube
 HTML Créer une page web
 SMIL Envoyer vers d'autres narrations Com-Phone.
Lecture : voir ou exporter votre récit

Touchez + pour commencer et amusez vous bien !
 On serait ravi de savoir de comment vous vous en servez - vous pouvez envoyer vos commentaires via "Contactez-nous" dans Paramètres



Un appui court pour éditer une diapo
 Un appui long pour lancer et voir le diaporama et l'exporter en vidéo.

Un appui court sur deux diapos pour en insérer une entre les deux.



Une fois le récit terminé, vous allez l'exporter en une vidéo au format .mov.

Cette vidéo pourra être publiée, sur le site ou le blog de l'école par exemple, ou copiée sur clé USB pour les parents, ...



Pour exporter le récit, appuyer sur



La boîte de la Blue-Bot

0:10

0:13



Exporter ce récit










- ↑ Video (partager, télécharger, YouTube)
- ↑ HTML (créer une page web)
- ↑↓ SMIL (envoyer à Com-Phones)

ANNULER


Un appui sur Vidéo



Exporter ce récit

-  Enregistrer dans le dossier
-  Ajouter à Evernote
-  Ajouter à Google Maps
-  Bluetooth
-  E-mail
-  Enregistrer dans Drive
-  Envoyé par le réseau
-  ES Enregistrer sous
-  ES Sender

Un appui sur :
"enregistrer
dans le dossier"



Touchez

us bien !

On serait ravi savoir de
vos comm

vous pouvez envoyer
Paramètres

Merci de renseigner un nom

Diaporama Blue Bot

ANNULER ENREGISTRER

Saisie d'un nom pour le diaporama...

... et appui sur "ENREGISTRER"

Touchez Enregistrer dans le dossier us bien !



Diaporama Diaporamas



Le diaporama se trouve dans le dossier Download/Com-Phone Narratives de la tablette.

L'application VLC  permet de le lire.